



華南金融集團

華南期貨股份有限公司 (104)金管期總字第002號

台北市民生東路四段54號3樓之9 TEL: (02)2718-0000 FAX: (02)2546-3708

3F, No. 54 Ming Sheng East Road Sec. 4, Taipei, TAIWAN

台指期貨 2018年03月14日 星期三 收盤日報

## ● 法人動態：

台股現貨買賣超					個股貢獻點數前十名		個股貢獻點數後十名					
單位：億	買進	賣出	合計	累計本月至今								
外資及陸資	233.74	316.93	-83.19	-167.64	台化	1.05	台積電	-18.65				
投信	10.63	12.65	-2.02	-2.67	聯詠	0.77	鴻海	-11.84				
自營商	69.36	76.87	-7.51	-12.53	台新金	0.72	大立光	-4.10				
合計	313.74	406.45	-92.71	-182.84	正新	0.64	聯發科	-3.13				
3/13融資	69.71	69.82	-0.11	今日 1678.03	威盛	0.47	台塑	-2.29				
3/13融券	38082	26692	-11390	餘額 456929	遠傳	0.47	兆豐金	-1.71				
單位：口	多		空		聯強	0.45	國巨	-1.70				
3/13摩台03月多空比	0		3,089		景碩	0.45	南亞	-1.43				
台指期前十大佔市場	57.8%		44.2%		大成鋼	0.44	統一超	-1.31				
電子期前十大佔市場	69.1%		57.7%		華新科	0.44	美食-KY	-1.26				
金融期前十大佔市場	52.4%		80.0%		前十名合計	5.90	後十名合計	-47.42				
期貨未平倉 多空淨額	台指期		電子期		金融期		台指選擇權(買權)			台指選擇權(賣權)		
	未平倉	增減	未平倉	增減	未平倉	增減	未平倉	前日未平倉	增減	未平倉	前日未平倉	增減
外資及陸資	47943	-976	59	272	-1635	11	39640	40357	-717	93728	92500	1228
投信	-29696	2292	8	-2	52	3	-808	-808	0	1368	1587	-219
自營商	-2490	1850	474	-45	-211	-9	-24417	-19820	-4597	-106833	-108573	1740

## ● 觀盤重點提示

國際金融：終場道瓊指數跌 0.68%、S&P500跌 0.64%、Nasdaq跌 1.02%、費半指數跌 1.55%。

選擇權籌碼：今日未平倉p/c ratio為 1.63，較前日增加 0.16，成交量p/c ratio為 1.33，較前日增加 0.08；近月買權最大未平倉量集中在 11200 履約價序列，賣權最大未平倉量集中在 10500 履約價序列。

期現貨籌碼：[1]現貨三大法人今日合計賣超 92.71 億元，其中外資賣超 83.19 億元。[2]期貨外資今日淨部位多單留倉 47943 口，較前日減少 976 口淨多單，投信淨空單留倉 29696 口，自營商淨空單留倉 2490 口。

台灣市場：終場加權指數下跌 0.51%，收在 11038.8 點，成交值 1186.62 億元。櫃買指數終場上漲 0.1%，收在 153.48 點，成交值 329.82 億元。

技術面：美總統Trump昨週二3/13突撤換高層國務卿官員，由傾向鷹派的中央情報局長Mike Pompeo繼任。今3/14美股四大指數皆呈現走跌，台股、近月台指期亦呈現漲多拉回。觀察短天期MA、MACD、9日KD值持續呈多頭型態，即便今日盤後走跌，卻未跌破支撐線。全月選擇權未平倉量put/call ratio降至1.65-買權平均隱含波動率降至14.46%；賣權平均隱含波動率降至18.78%。目前持中性看法，須留意後續的國際貿易情形。

## ● 台指期貨收盤行情

簡稱	收盤價	最高價	最低價	漲跌	價差(%)	成交量	委買均量	委賣均量	成交均量	OI
加權指數	11038.80	11070.29	11015.47	-56.83		1186億	2.94	2.05	5.77	
03月台指期	11030	11066	11003	-68.00	-0.08	126694	2.23	2.32	2.91	89894
04月台指期	11015	11047	10988	-67.00	-0.22	4349	1.56	1.75	1.79	9404
03月小台指	11030	11067	11003	-68.00	-0.08	89371	1.64	1.72	1.93	35016
04月小台指	11015	11046	10989	-68.00	-0.22	6687	1.48	1.58	1.68	8697
電子指數	465.74	467.60	464.71	-3.38		816億				
03月電子期	464.95	467.10	463.85	-3.95	-0.17	2747	1.29	1.36	1.34	2723
04月電子期	464.60	466.50	463.50	-4.05	-0.25	236	1.33	1.27	1.22	299
金融指數	1231.15	1233.96	1227.99	-2.81		58億				
03月金融期	1229.20	1235.40	1227.20	-6.60	-0.16	2047	1.36	1.46	1.52	3003
04月金融期	1229.40	1233.40	1227.20	-6.00	-0.14	149	1.39	1.04	1.17	311
摩台指	414.62	415.98	413.75	-3.11						
03月摩台指	414.00	416.60	413.50	-4.20	-0.15	38675	-	-	1.96	189585
04月摩台指	414.60	415.40	413.00	-4.20	-0.00	317	-	-	3.08	348

&lt;本文僅供參考，並不做任何獲利保證。&gt;



華南金融集團

華南期貨股份有限公司

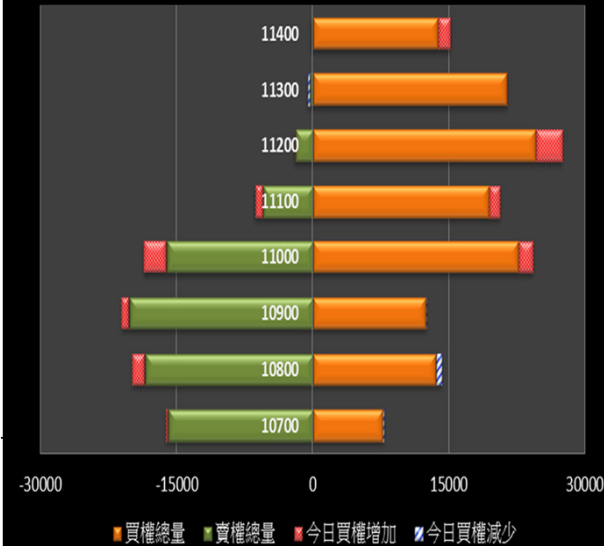
(104)金管期總字第002號

台北市民生東路四段54號3樓之9 TEL:(02)2718-0000 FAX:(02)2546-3708

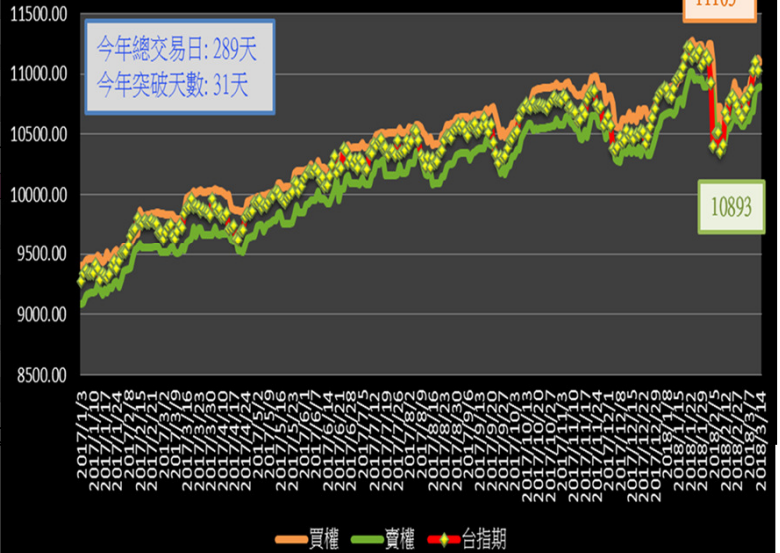
3F, No. 54 Ming Sheng East Road Sec. 4 Taipei, TAIWAN.

### 台指選擇權未平倉解析

#### 近月選擇權未平倉分佈圖

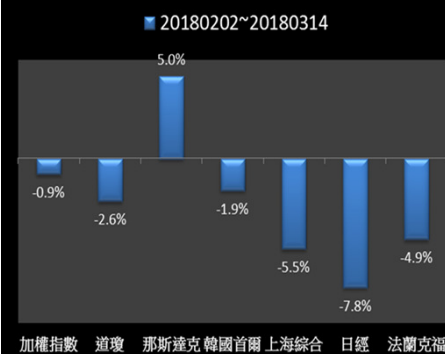


#### 近月選擇權未平倉(加權平均法)一壓力支撐圖

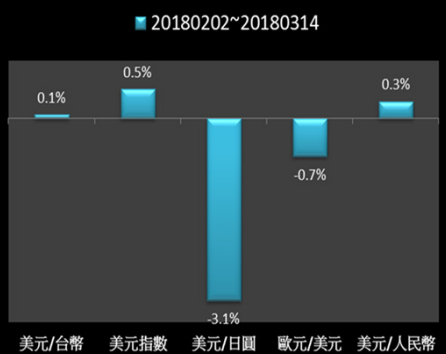


### 國際指數/商品期貨/外匯行情

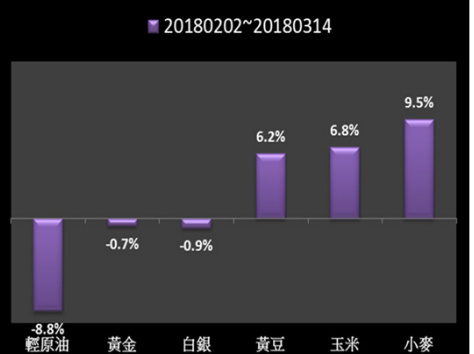
#### 國際股市月績表現



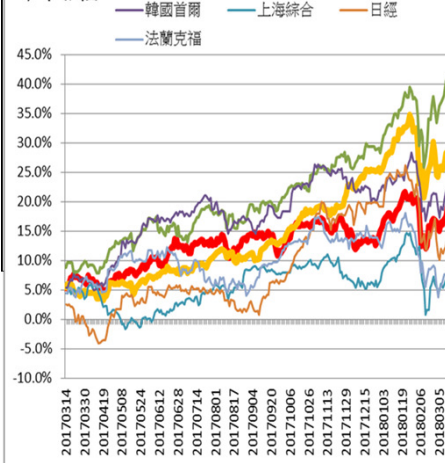
#### 國際外匯月績表現



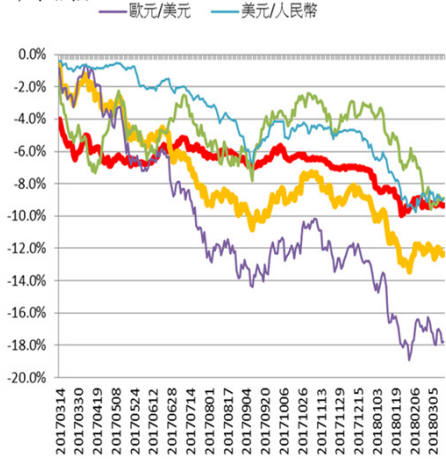
#### 國際商品期貨月績表現



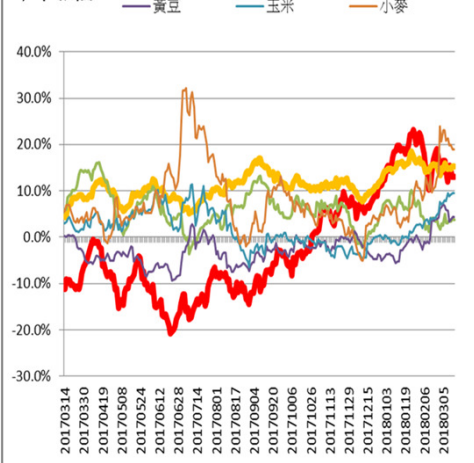
#### 今年漲幅



#### 今年漲幅



#### 今年漲幅



<本文僅供參考，並不做任何獲利保證。>